

Astrid Fallon & André Vander Linden




# Ephémérides Graphiques

Clipart Ephemeris



*En zodiaque tropical géocentrique - Heures GMT*



# Ephémérides Graphiques 1000-2100



## Clipart Ephemeris



### Co-Auteur et Editeur : Astrid Fallon

117 Chemin des Salles - 83300 Draguignan - France  
Email : fallonastrographics@free.fr , Tél.: +33 (0)4 98 10 69 97  
www.fallonastro.com

### Co-Auteur et Programmeur : André Vander Linden

26 av. de la Béatitude, 1140 Bruxelles, Belgique  
Email : avd@skynet.be , Tél.: +32 (0)2 268 04 00  
Website: www.astrozodiac.be ,



## Contenu du CD-ROM

Si le CD-ROM ne démarre pas automatiquement, double cliquez sur le 'Poste de Travail', puis sur l'icône du lecteur de CD-DVD pour avoir accès aux dossiers et fichiers du CD-ROM.

autorun.inf

Lisez-moi-info-CD-ROM.txt

or Readme-info-CD-ROM.txt

### 1. Ephémérides Clipart – Intro

Description du CD-ROM (ce document en français) or *Description-English (this document in English)*  
Fallon-catalogue & Fallon-commandes or *Fallon-order.pdf*  
VanderLinden-Zodiac.pdf (dépliant du logiciel adapté à la pratique de l'astrologie en 3D)

### 2. Astrologie en 3D

Fallon-A-astrologie en 3 dimensions.pdf  
= Description de la nouvelle collection de livrets sur l'astrologie en 3D.  
Fallon-A-astrologie naturelle.pdf  
= Article illustré "L'astrologie naturelle": Traduit de L'Astrological Journal - Astrological Association of GB-, Vol. 47. N°3, May-June 2005

### 3. Ephéméride Circulaire Annuelle - 1100 ans

1100 images gif en zodiaque circulaire, couvrant la période de 1000 à 2100

### 4. Déclinaison Annuelle - 1100 ans

1100 images gif des déclinaisons annuelles, de 1000 à 2100

### 4. Déclinaison par décennie - 1500 ans >

150 images gif des déclinaisons sur 11 ans, de 1000 à 2500

### 5. Longitude Annuelle - 1100 ans

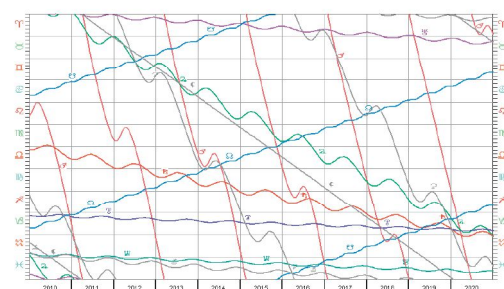
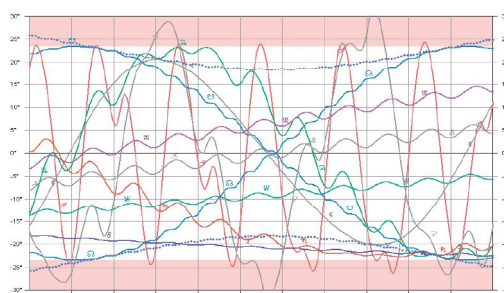
1100 images gif des Longitudes annuelles, de 1000 à 2100

### 5. Longitudes par décennie - 1500 ans >

15 images gif des Longitudes sur 11 ans, de 1900 à 2050

### 6. Precise Planetary Phenomena

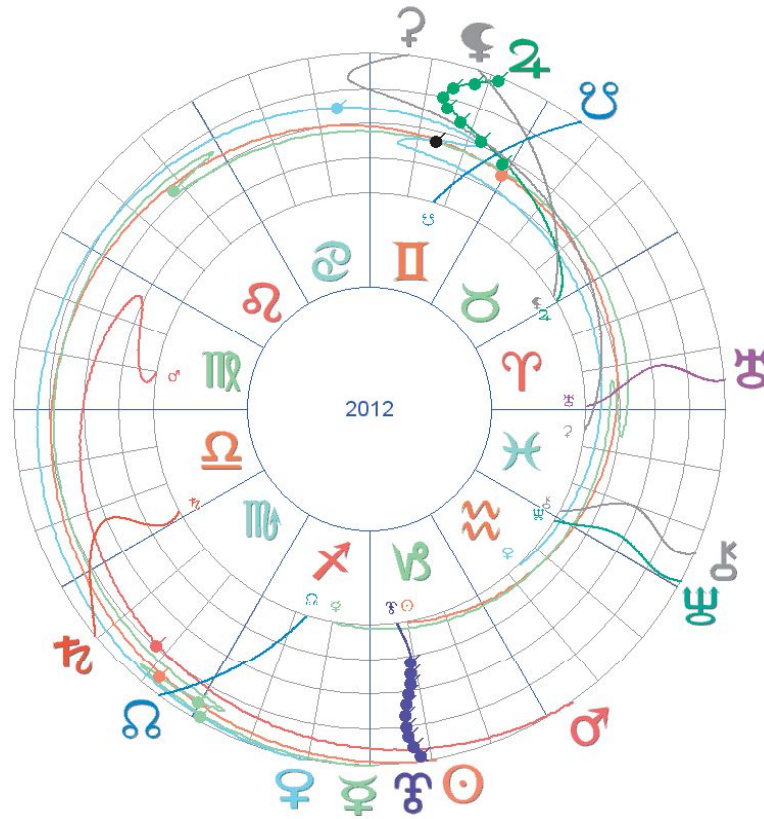
Description-PPP Guide d'utilisation.pdf  
*Description-PPP User Guide.pdf*  
*Description-PPP 1920-2020.doc* (4e de couverture de la coll.)  
Et échantillons du PPP pour 2012 et 2013.



Les longitudes circulaires dessinent le mouvement des planètes du 1er janvier (au centre) au 31 décembre (à l'extérieur).

Le graphe est divisé en 4 zones concentriques correspondant aux 4 trimestres, et les signes du zodiaque en 3 décans de 10° chacun.

Le Soleil ☉ fait chaque année le tour complet du zodiaque en partant de 10° Capricorne.



Les petits ronds avec un trait indiquent les conjonctions très serrées :

● les éclipses de Soleil,

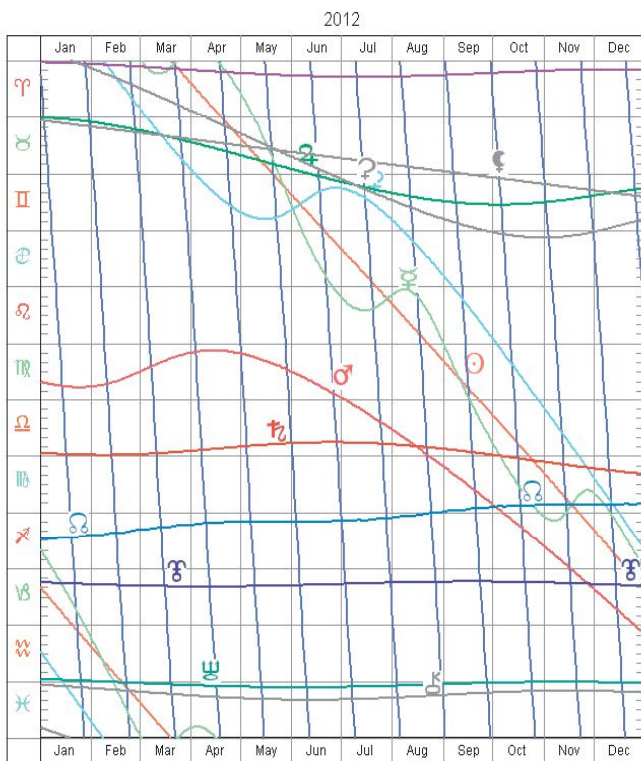
●●●●●●●● les occultations des planètes par la Lune (couleur de la planète en question),

● et en noir les conjonctions serrées entre les planètes ou avec le Soleil.

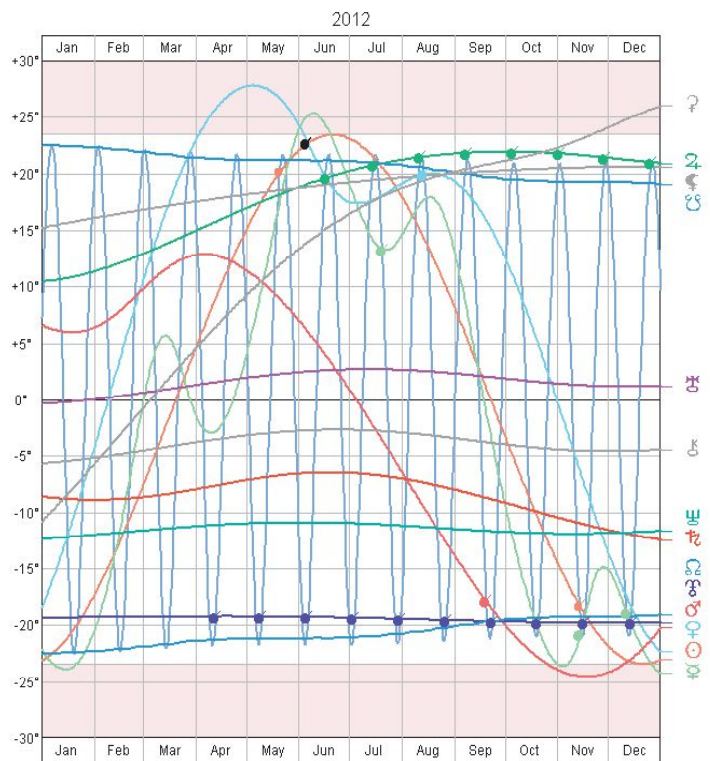
Longitudes

2012

Déclinaisons



© André Vander Linden 2009



© André Vander Linden 2009

Ephémérides

Graphiques